

## Magazyny

## Spis treści

### 1. Opis słowników wykorzystywanych w systemie

#### 1.1. Magazyny

##### 1.1.1. Ekran główny


##### 1.1.2. Ekran tworzenia magazynu/strefy w magazynie

##### 1.1.3. Ekran edycji istniejącego magazynu/edycji istniejącej strefy magazynowej

## 1. Opis słowników wykorzystywanych w systemie

### 1.1. Magazyny

#### 1.1.1. Ekran główny



- 1 Przycisk z rozwijaną listą przenoszący do okna dodawania nowej strefy w magazynie lub magazynu.
- 2 Lista rozwijana z magazynami podzespołów.
- 3 Lista rozwijana z magazynami produktów gotowych.
- 4 Przycisk do utworzenia skrót do okna magazyny na ekranie głównym panelu.
- 5 Pole tekstowe do wyszukiwania danych w tabeli.
- 6 Ikona konfiguracji przenosząca do edycji magazynu.
- 7 Ikona usuwania służąca do usuwania magazynu z systemu.

#### 1.1.2. Ekran tworzenia magazynu/strefy w magazynie

### Tworzenie magazynu

## Nowy magazyn



 Na skróty

**Informacje podstawowe**

\*  Strefa w magazynie  Magazyn 1

Nazwa \*  2


Opis  3

- 1 Określenie, czy ma zostać dodany magazyn, czy strefa w magazynie. W tym przypadku domyślnie zaznaczona jest opcja magazyn, ponieważ w ekranie głównym na przycisku z rozwijanymi opcjami został wybrany magazyn.
- 2 Pole na nazwę magazynu.
- 3 Pole na opis magazynu.

## Tworzenie strefy w magazynie

## Nowa strefa w magazynie

 Na skróty

**Informacje podstawowe**



\*  Strefa w magazynie  Magazyn

Nadrzędny \*  1

Nazwa \*  2

Blokada usunięcia 3  
Po ustawieniu blokady nie można usunąć elementu

Opis  4





- 1 Lista rozwijana z wyborem magazynu nadrzędnego, do którego ma zostać dodana strefa magazynowa.
- 2 Pole na nazwę strefy magazynu.
- 3 Ustawienie blokady usunięcia strefy magazynu po jej dodaniu.
- 4 Pole na opis strefy magazynu.


### 1.1.3. Ekran edycji istniejącego magazynu/edycji istniejącej strefy magazynowej

## Edycja magazynu

Pulpit > Sprzedaz > Produkty / magazyn > Magazyny > Edycja magazynu

Na tym widoku 

Edycja magazynu

 Na skróty



+ Nowy magazyn 1
Usuni

**Informacje podstawowe**

\*  Strefa w magazynie  Magazyn

Nazwa \*  2


Opis  3



Zapisz
Anuluj

- 1 Przycisk przenoszący do tworzenia nowego magazynu.
- 2 Pole na nazwę magazynu. Domyślnie wypełniona aktualnymi danymi.
- 3 Pole na opis magazynu. Domyślnie wypełniona aktualnymi danymi.

## Edycja strefy magazynowej

Edycja strefę w magazynie

 Na skróty

+ Nowa strefa w magazynie 1
Usuni

**Informacje podstawowe**



\*  Strefa w magazynie  Magazyn

Nadrzędny \*  2

Nazwa \*  3

Blokada usunięcia 4  
Po ustawieniu blokady nie można usunąć elementu

Opis  5



Zapisz
Anuluj

- 1 Przycisk przenoszący do tworzenia nowej strefy magazynu.

- 2 Lista rozwijana z wyborem magazynu nadrzędnego, do którego ma zostać dodana strefa magazynowa. Domyślnie wypełniona aktualnie wybranym magazynem nadrzędnym.
- 3 Pole na nazwę magazynu. Domyślnie wypełniona aktualnymi danymi.
- 4 Ustawienie blokady usunięcia strefy magazynu po jej dodaniu.
- 5 Pole na opis strefy magazynu. Domyślnie wypełniona aktualnymi danymi.