

Słowniki podstawowe

Spis treści

1. Opis zarządzania słownikami podstawowymi
 - 1.1. Ekran główny
 - 1.2. Dodawanie i edycja słownika

1. Opis zarządzania słownikami podstawowymi

1.1. Ekran główny

[Pulnit](#) > [System](#) > [Słowniki](#) > [Słowniki podstawowe](#)
Na tym widoku

+ Dodaj słownik Zaznacz wszystkie Usuń zaznaczone

Wyszukaj...

Symbol	Nazwa	Opis	Pozycje słownika	Kolejność	Opcje
trades	Branże	Słownik wykorzystywany w plikach : c_user_accounts, m_ocr_parser_documents, your_administration_account, m_crm_contractors	147	1	
crm_projects_groups	Grupy projektów	Słownik wykorzystywany w plikach : m_crm_config, m_crm_projects	2	13	
cases_categories	Kategorie spraw	Słownik wykorzystywany w plikach : m_cases	4	9	
study	Kierunki studiów	Słownik wykorzystywany w plikach : users_manager	0	2	
difficulty_level	Poziom trudności	Słownik wykorzystywany w plikach : m_shop_products	3	16	
reasons_complaint	Przyczyny reklamacji	Słownik wykorzystywany w plikach : c_complaints, m_complaints, m_complaints_defects, m_complaints_reports	4	10	
reasons_return	Przyczyny zwrotów	Słownik wykorzystywany w plikach : c_complaints, m_complaints, m_complaints_defects, m_complaints_reports	5	11	
workplaces	Stanowiska pracy	Słownik wykorzystywany w plikach : m_crm_contractors, m_dictionary_discount_rebates, users_manager, your_administration_account	11	3	
crm_sales_support_statuses	Statusy CRM	Słownik wykorzystywany w plikach : c_crm_project_management, m_crm_sales_support, m_crm_sales_support_reports, m_crm_sales_support_static	32	14	
electronic_documents_repository_statuses	Statusy obiegu dokumentów	Słownik wykorzystywany w plikach : c_crm_project_management, m_cases, m_crm_config, m_electronic_documents_repository, m_electronic_documents_repository_static	18	12	
shop_order_statuses	Statusy zamówień	Słownik wykorzystywany w plikach : c_shop, m_shop_order	9	15	
skills	Umiejętności	Słownik wykorzystywany w plikach : m_ocr_parser_documents	31	4	
defects	Wady	Słownik wykorzystywany w plikach : m_complaints, m_subassemblies, m_complaints_reports	4	5	
departments	Wydziały	Słownik wykorzystywany w plikach : c_user_accounts, m_personal_live_chat_config, m_resources_list, m_crm_contractors	3	6	
educations	Wykształcenia	Słownik wykorzystywany w plikach : m_dictionary_educations, user_manager	521	7	

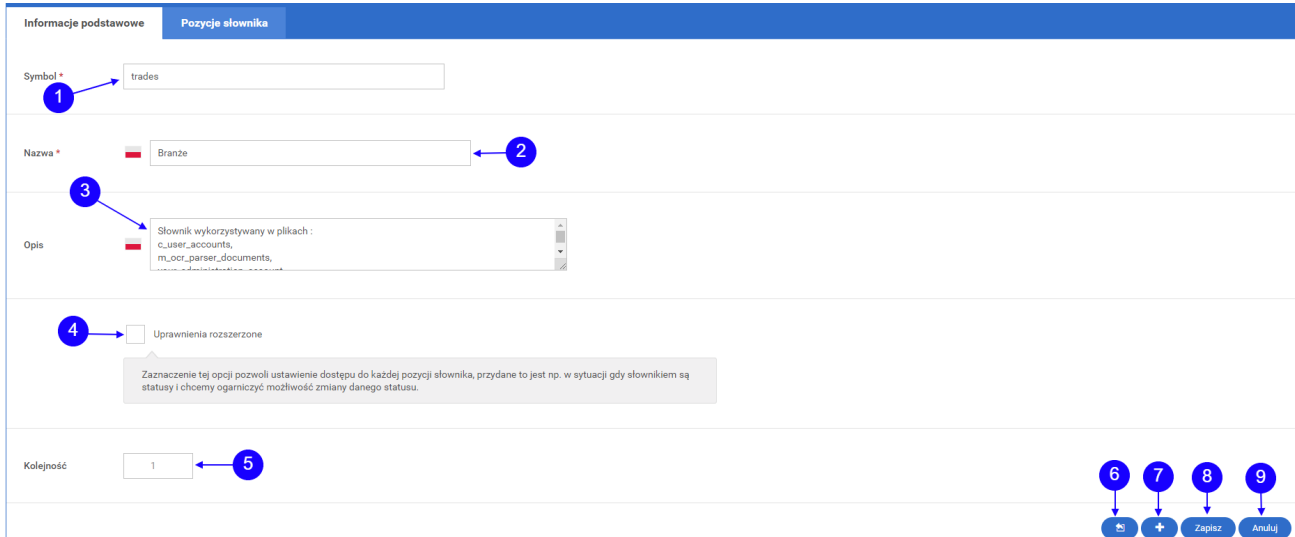
Zaznacz wszystkie Usuń zaznaczone

Pokaż 50





















































































- 1 Przycisk przenoszący do okna dodawania nowego słownika. (punkt 1.2)
- 2 Słowna wyszukiwarka słowników, po wpisaniu frazy należy kliknąć na ikonę lupy.
- 3 Przycisk, który powoduje zaznaczenie wszystkich wyświetlanych słowników.
- 4 Przycisk zbiorczego usuwania zaznaczonych słowników.
- 5 Kolumna z symbolem słownika.
- 6 Kolumna z nazwą słownika.
- 7 Kolumna z opisem słownika.
- 8 Kolumna z liczbą pozycji słownika.
- 9 Kolumna z kolejnością słownika.
- 10 Ikona przenosząca do edycji słownika. (punkt 1.2)
- 11 Ikona usuwania danego słownika z systemu.

- 12 Ile wyświetlać słowników na jednej zakładce.

1.2. Dodawanie i edycja słownika



- 1 Pole na symbol słownika.
- 2 Pole na nazwę słownika.
- 3 Pole na opis słownika.
- 4 Zaznaczenie spowoduje ustawienie uprawnień rozszerzonych.
- 5 Pole na liczbę kolejności słownika.
- 6 Przycisk zapisu i powrotu do listy słowników.
- 7 Przycisk zapisz i dodaj kolejny słownik.
- 8 Przycisk zapisz i edytuj słownik.
- 9 Przycisk anuluj, powrót do listy słowników.

Informacje podstawowe		Pozycje słownika			
 Nowy wiersz 2		Wyszukaj... <input type="text"/> 			
		3 Nazwa	4 Kolejność		
		5	6 Opcje		
		Administracja rządowa	999		
		Alternatywne rozwiązywanie sporów	999		
		Animacje	999		
		Architektura i planowanie przestrzeni	999		
		Artykuły luksusowe i biżuteria	999		
		Artykuły powszechnego użytku	999		
		Artykuły sportowe	999		
		Automatyka przemysłowa	999		
		Badania	999		
		Badania rynku	999		
		Bankowość	999		
		Bankowość inwestycyjna	999		
		Bezpieczeństwo komputerów i sieci	999		
		Bezpieczeństwo publiczne	999		
		Biblioteki	999		
		Biotechnologia	999		
		Budownictwo	999		
		Budownictwo statków	999		
		Chemia	999		
		Czas wolny	999		

7 < 1 2 3 4 5 6 7 8 >

- 1 Przycisk dodania nowej pozycji słownika.
- 2 Słowna wyszukiwarka pozycji słownika, po wpisaniu frazy należy kliknąć na ikonę lupy.
- 3 Kolumna z nazwą pozycji słownika.
- 4 Kolumna z numerem kolejności pozycji słownika.
- 5 Przycisk edycji nazwy pozycji słownika.
- 6 Przycisk usunięcia pozycji słownika.
- 7 Paginacja.